

우리 WON뱅킹 대학 학생증 카드 신청 안내

학생증 신청 전 준비해주세요

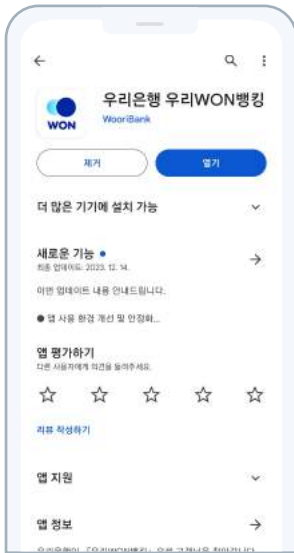
- ✔ 우리 WON뱅킹 앱
- ✔ 주민등록증 또는 운전면허증
- ✔ 증명사진 jpg형식 파일 (200KB 미만)

대학 학생증 카드
신청 QR코드

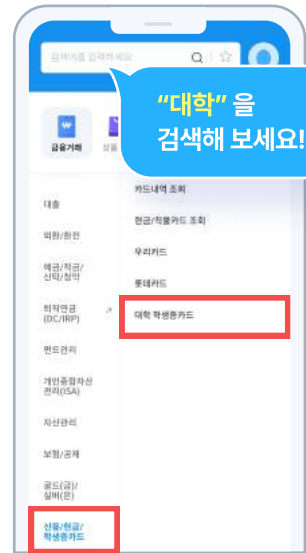
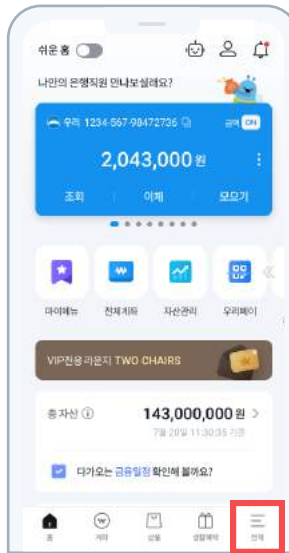


신청 방법

1-1 앱 신규 설치 시: 대학학생증 신청 팝업 클릭



1-2 WON뱅킹 이용 고객: 전체메뉴 > "대학" 검색 > 대학 학생증카드



2-1 학교정보 입력, 카드연계계좌 & 스마트뱅킹 개설 후 학생증 카드 신청



휴대폰 본인확인



학교정보 입력

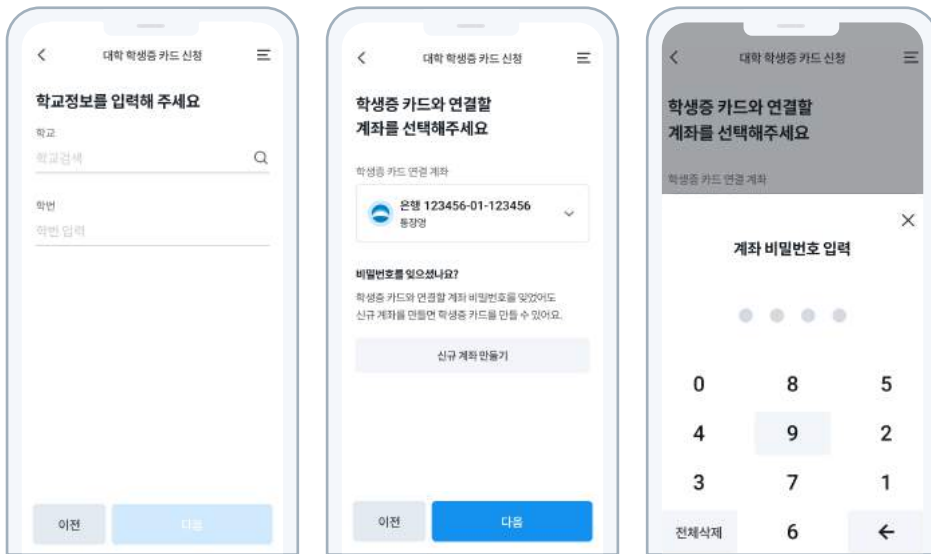


입출금통장 개설



스마트뱅킹 신규

2-2 기존 우리은행 고객이 보유한 계좌 사용하여 학생증 카드 신청

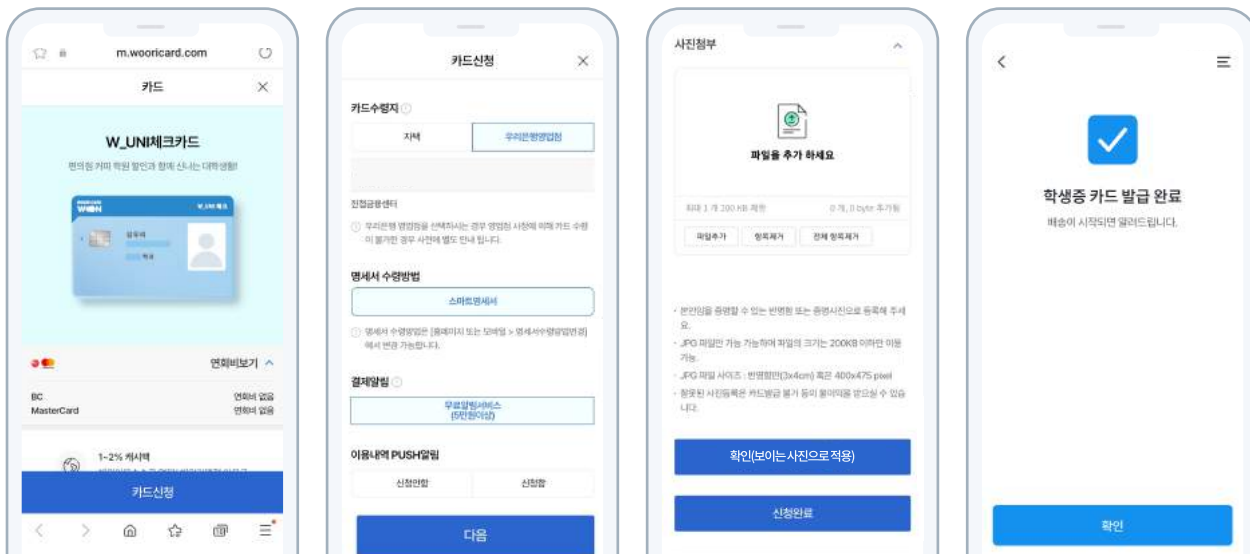


학교정보 입력

연결계좌 선택

계좌 비밀번호 입력

3 학생증 카드 발급



학생증 카드 신청

배송지 설정

증명사진 업로드

발급완료

학생증 카드 신청 중 문의사항은 우리은행 ☎1588-5000, 우리카드 ☎1588-9955 연락 부탁드립니다.

신청 후 카드 배송지 변경시 우리카드 고객센터로 문의부탁드립니다.

모바일을 통한 학생증 신청은 학교에서 정한 기간 동안 가능합니다. 신청기간 이후 발급하는 경우 가까운 우리은행 및 학생지원처에 문의 해주세요

- 우리WON뱅킹 앱에서 대학 ID카드 발급을 위한 신청 매뉴얼입니다. 우리 WON뱅킹앱은 AOS 5.0이상, IOS 11이상 사용가능하고, 24시간 이용 가능하나 일부 타행 사정에 의해 시간 제약은 받는 서비스가 존재합니다. 자세한 사항은 가까운 우리은행 영업점이나 고객센터로 문의해주시기 바랍니다. 금융상품에 관한 계약을 체결하기 전에 상품설명서 및 약관을 읽어보시기 바랍니다.